

Novetats Intel·litur

Indicadors clau de l'activitat turística

Abril 2022



Novetats Intel·litur

Indicadors clau de l'activitat turística

Abril 2022

“La Setmana Santa marcarà un punt d'inflexió respecte al comportament més incert dels primers mesos de l'any”.

0. Continguts

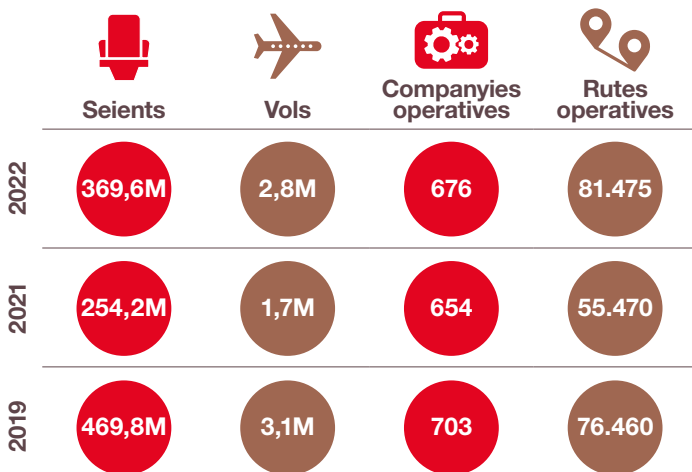


Us fem arribar els principals indicadors d'activitat turística que es poden obtenir en les circumstàncies actuals: fent seguiment des de les oficines a l'exterior de l'ACT i obtenint informació a partir de dades massives (*big data*).
Recordeu que en aquest [enllaç](#) trobareu també informació actualitzada per als professionals del sector turístic.

1. Transports. Operativa de vols març

Dades globals de freqüència i capacitat

Global del mes de març respecte al mateix mes dels anys 2021 i 2019.

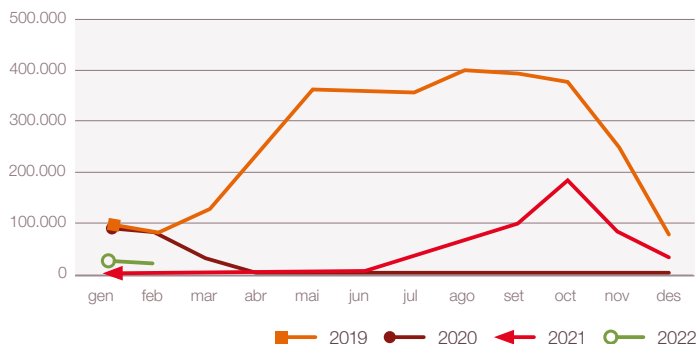


La capacitat a escala global continua creixent, cosa que significa que les companyies van afegint seients a les seves programacions, setmana rere setmana.

Font: MIDT de Sabre

1.1. Trànsit marítim

Creueristes	2019	2020	2021	2022	Dif. 2019/2022
gener	94.262	91.686	0	27.708	-70,61%
febrer	81.022	76.853	0	20.235	-75,03%
març	129.666	30.008	0		
abril	247.989	295	0		
maig	362.020	0	0		
juny	361.663	0	2.850		
juliol	358.760	0	39.560		
agost	400.914	0	72.697		
setembre	396.341	0	99.613		
octubre	377.660	0	186.919		
novembre	251.668	0	85.254		
desembre	76.013	0	33.617		
Total	3.137.978	198.842	520.510		



Font: Port de Barcelona

1.2. Trànsit mes de març Aeroport de Barcelona

Vols


	Àsia	Àfrica	Amèrica Llatina	Orient Mitjà	Nord-amèrica	Intercontinental (OAG/CAPA)	Europa (inclòs domèstic) (OAG/CAPA)	Total capacitat (OAG)
18.03.2019	86	356	96	246	184	968	10.083	11.051
21.03.2022	0	306	88	200	133	737	7.594	8.331
%	-88%	-14%	-8%	-19%	-28%	-24%	-25%	-25%

Seients

	Àsia	Àfrica	Amèrica Llatina	Orient Mitjà	Nord-amèrica	Intercontinental (OAG/CAPA)	Europa (inclòs domèstic) (OAG/CAPA)	Total capacitat (OAG)
18.03.2019	11.678	29.970	13.674	34.057	26.970	116.349	928.110	1.044.459
21.03.2022	2.530	26.306	11.936	23.742	17.411	81.925	693.664	775.589
%	-78%	-12%	-13%	-30%	-35%	-30%	-25%	-26%

Font: Sabre/OAG/CAPA // TWO-WAYS

1.3. Connexions



En aquest [enllaç](#) trobareu el quadre amb les connexions de la destinació.



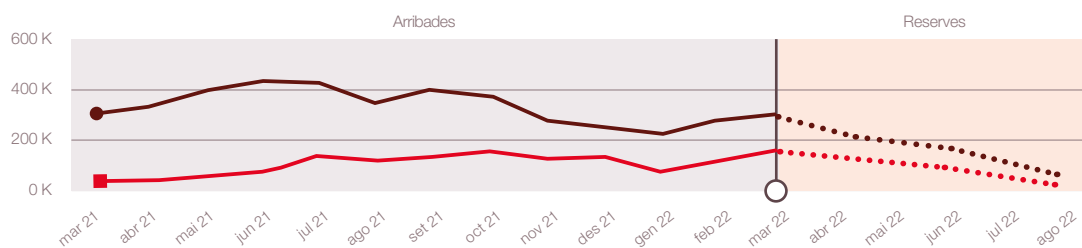
2. Arribades, reserves i cerques de vols

2.1. Evolució d'arribades i reserves de vols per viatjar a Catalunya

Evolució de les arribades previstes per als propers cinc mesos a partir de les reserves de vols.

■ Període actual
● Període prepanandèmic

Font: ForwardKeys (març de 2022)



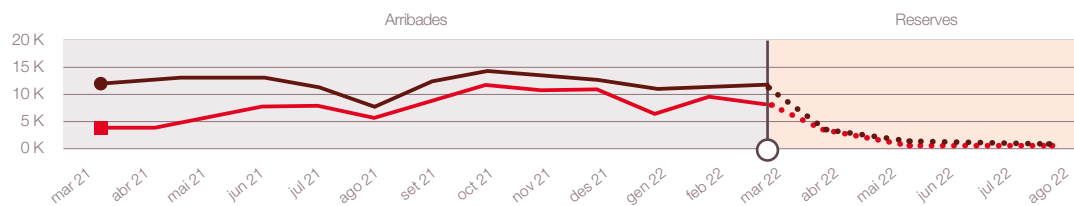
2.2. Evolució d'arribades i reserves de vols per viatjar a Catalunya segons origen

Mercat espanyol

Evolució de les arribades previstes per als propers cinc mesos a partir de les reserves de vols des del mercat espanyol.

■ Període actual
● Període prepanandèmic

Font: ForwardKeys (març de 2022)

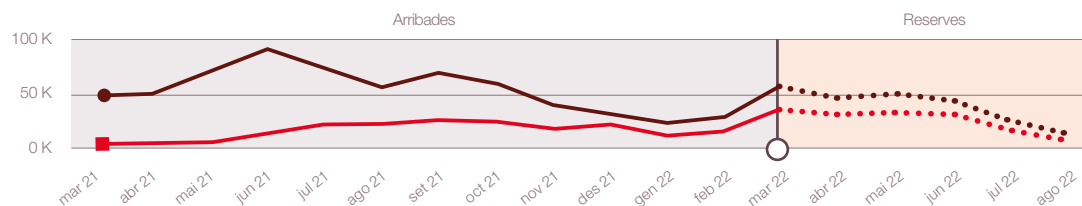


Mercat nord-americà

Evolució de les arribades previstes per als propers cinc mesos a partir de les reserves de vols des del mercat nord-americà.

■ Període actual
● Període prepanandèmic

Font: ForwardKeys (març de 2022)

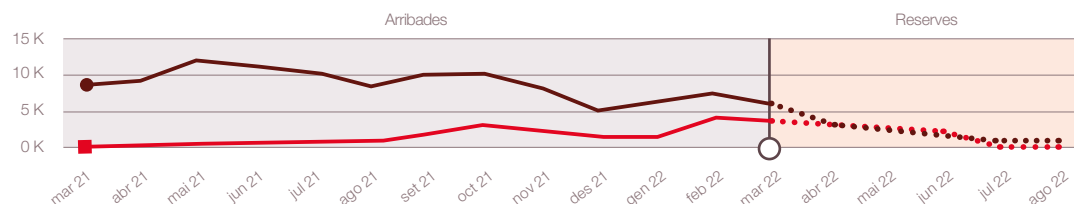


Mercat britànic

Evolució de les arribades previstes per als propers cinc mesos a partir de les reserves de vols des del mercat britànic.

■ Període actual
● Període prepanandèmic

Font: ForwardKeys (març de 2022)

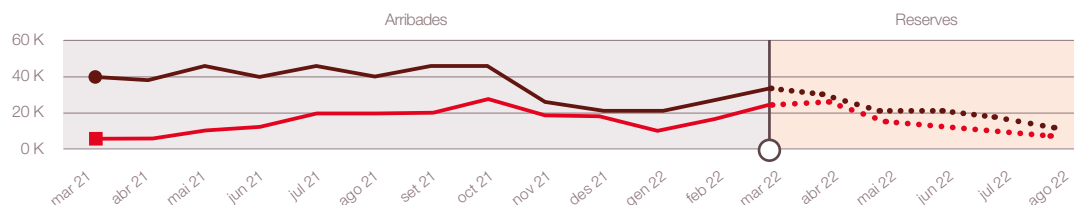



Mercat alemany

Evolució de les arribades previstes per als propers cinc mesos a partir de les reserves de vols des del mercat alemany.

■ Període actual
● Període prepanandèmic

Font: ForwardKeys (març de 2022)



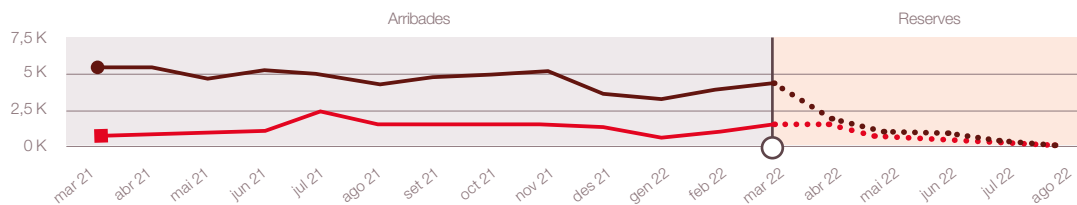


Mercat italià

Evolució de les arribades previstes per als propers cinc mesos a partir de les reserves de vols des del mercat italià.

- Període actual
- Període prepanandèmic

Font: ForwardKeys (març de 2022)

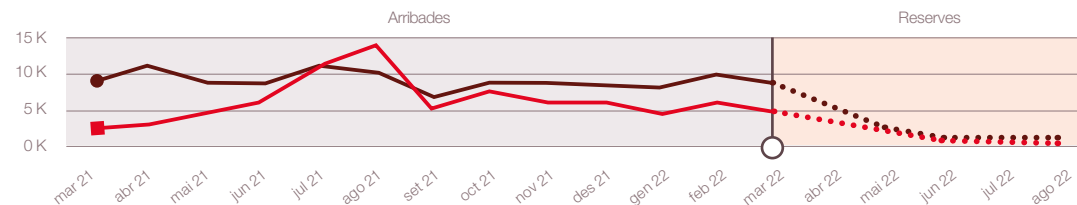


Mercat francès

Evolució de les arribades previstes per als propers cinc mesos a partir de les reserves de vols des del mercat francès.

- Període actual
- Període prepanandèmic

Font: ForwardKeys (març de 2022)

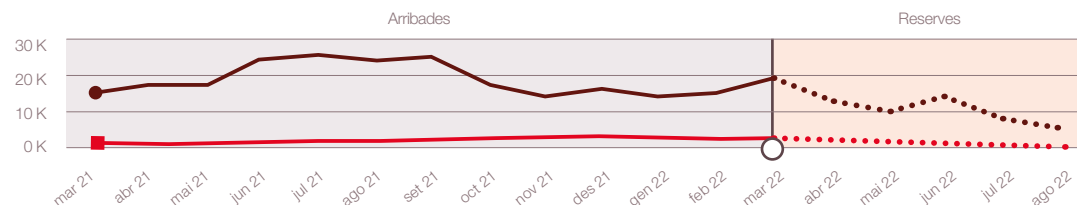


Mercat rus

Evolució de les arribades previstes per als propers cinc mesos a partir de les reserves de vols des del mercat rus.

- Període actual
- Període prepanandèmic

Font: ForwardKeys (març de 2022)

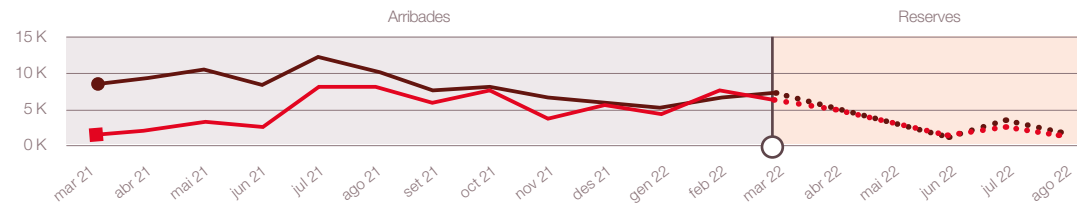


Mercat neerlandès

Evolució de les arribades previstes per als propers cinc mesos a partir de les reserves de vols des del mercat neerlandès.

- Període actual
- Període prepanandèmic

Font: ForwardKeys (març de 2022)

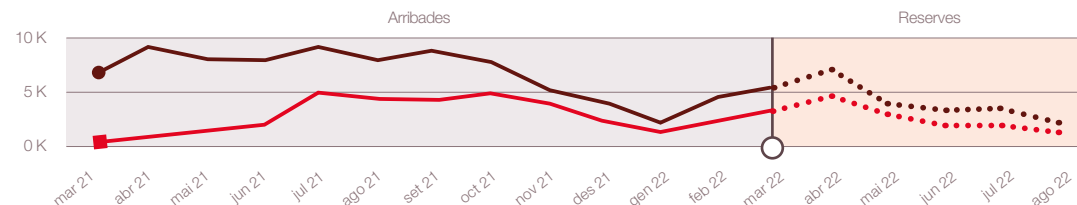


Mercat belga

Evolució de les arribades previstes per als propers cinc mesos a partir de les reserves de vols des del mercat belga.

- Període actual
- Període prepanandèmic

Font: ForwardKeys (març de 2022)

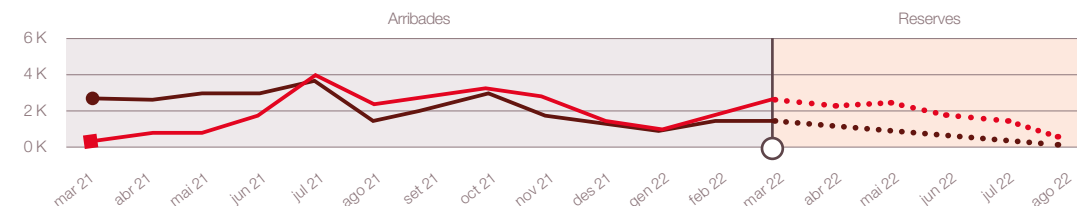


Mercat suec

Evolució de les arribades previstes per als propers cinc mesos a partir de les reserves de vols des del mercat suec.

- Període actual
- Període prepanandèmic

Font: ForwardKeys (març de 2022)





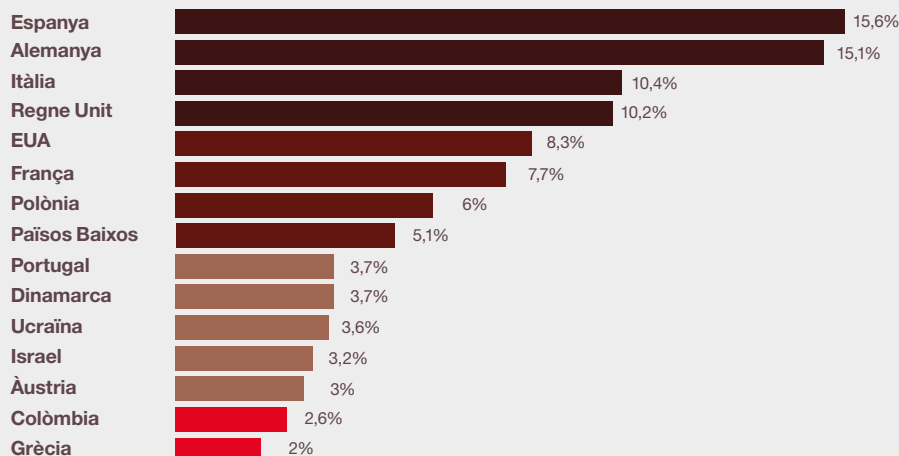
2.3. Cerques de vols per viatjar cap a Catalunya



45.268.167

Cerques de vols
cap a Catalunya*

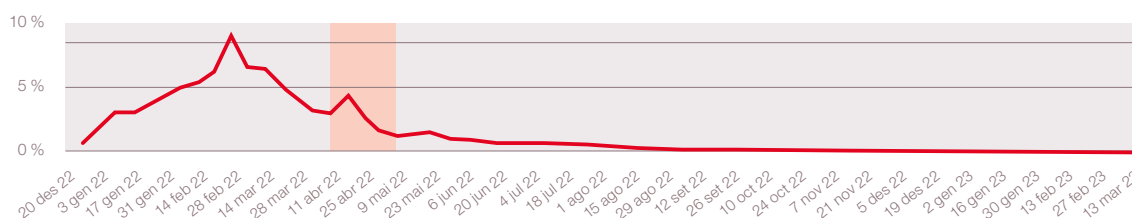
*realitzades entre el 20 de desembre
de 2021 i el 13 de març de 2022



2.4. Cerques de vols per viatjar cap a Catalunya segons origen

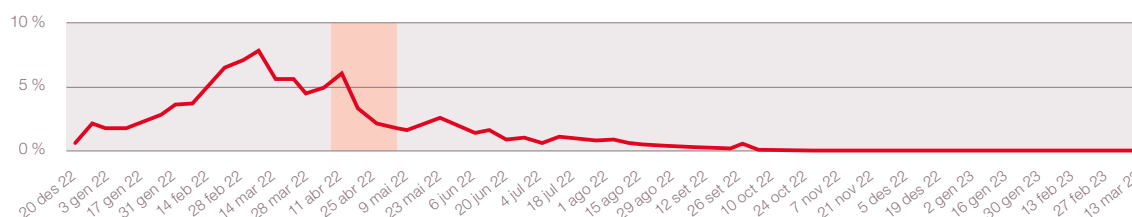
Mercat espanyol

Evolució de les cerques de vols cap a Catalunya realitzades entre el 20 de desembre de 2021 i el 13 de març de 2022 des del mercat espanyol. Focus Setmana Santa.



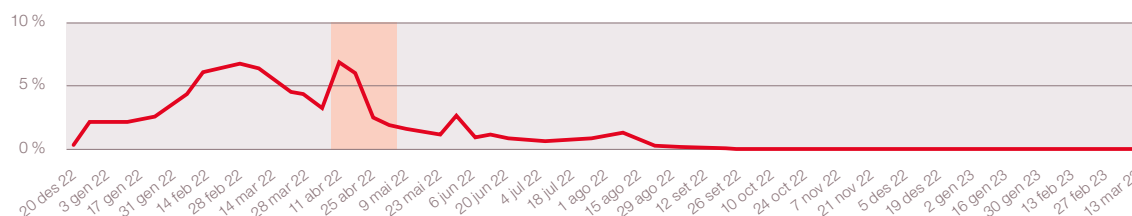
Mercat alemany

Evolució de les cerques de vols cap a Catalunya realitzades entre el 20 de desembre de 2021 i el 13 de març de 2022 des del mercat alemany. Focus Setmana Santa.



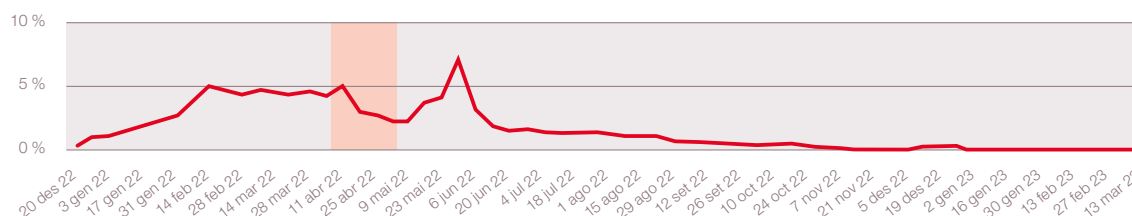
Mercat italià

Evolució de les cerques de vols cap a Catalunya realitzades entre el 20 de desembre de 2021 i el 13 de març de 2022 des del mercat italià. Focus Setmana Santa.



Mercat britànic

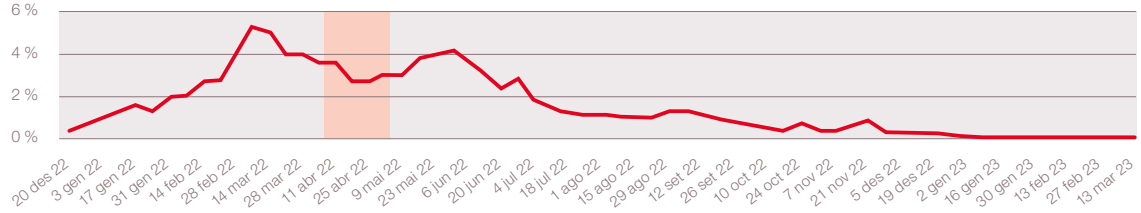
Evolució de les cerques de vols cap a Catalunya realitzades entre el 20 de desembre de 2021 i el 13 de març de 2022 des del mercat britànic. Focus Setmana Santa.





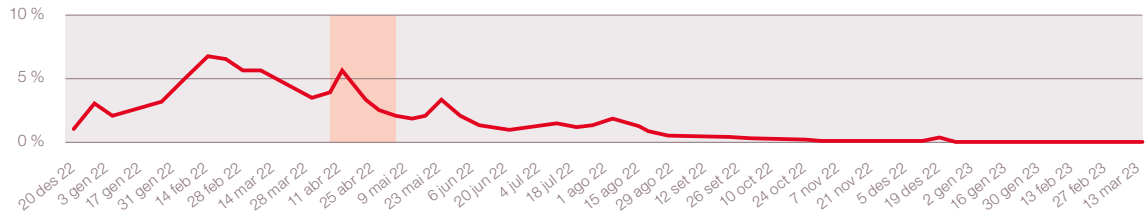
Mercat americà

Evolució de les cerques de vols cap a Catalunya realitzades entre el 20 de desembre de 2021 i el 13 de març de 2022 des del mercat americà. Focus Setmana Santa.



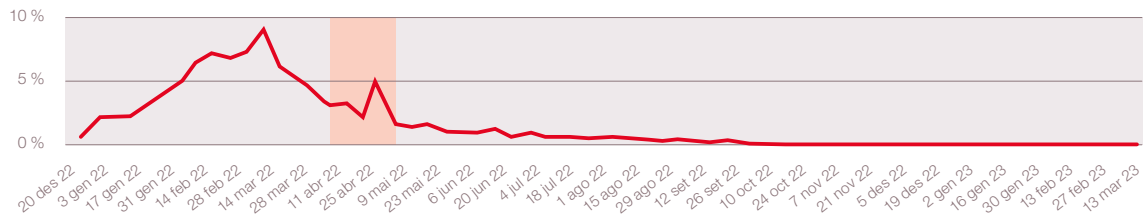
Mercat francès

Evolució de les cerques de vols cap a Catalunya realitzades entre el 20 de desembre de 2021 i el 13 de març de 2022 des del mercat francès. Focus Setmana Santa.



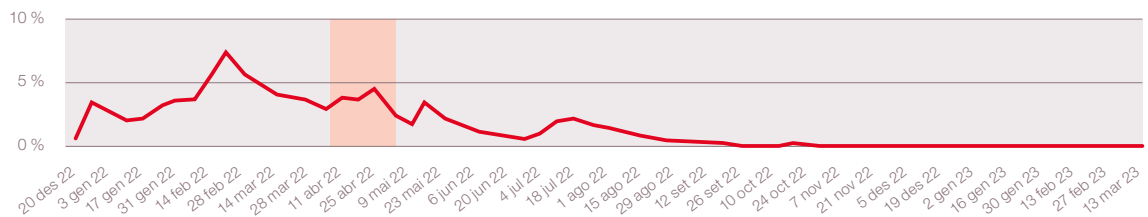
Mercat polonès

Evolució de les cerques de vols cap a Catalunya realitzades entre el 20 de desembre de 2021 i el 13 de març de 2022 des del mercat polonès. Focus Setmana Santa.



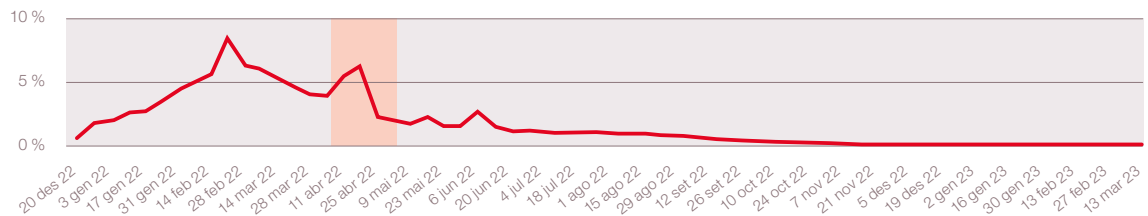
Mercat neerlandès

Evolució de les cerques de vols cap a Catalunya realitzades entre el 20 de desembre de 2021 i el 13 de març de 2022 des del mercat neerlandès. Focus Setmana Santa.



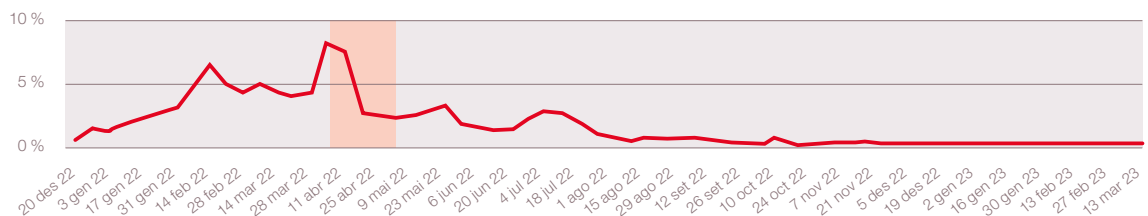
Mercat portuguès

Evolució de les cerques de vols cap a Catalunya realitzades entre el 20 de desembre de 2021 i el 13 de març de 2022 des del mercat portuguès. Focus Setmana Santa.



Mercat danès

Evolució de les cerques de vols cap a Catalunya realitzades entre el 20 de desembre de 2021 i el 13 de març de 2022 des del mercat danès. Focus Setmana Santa.



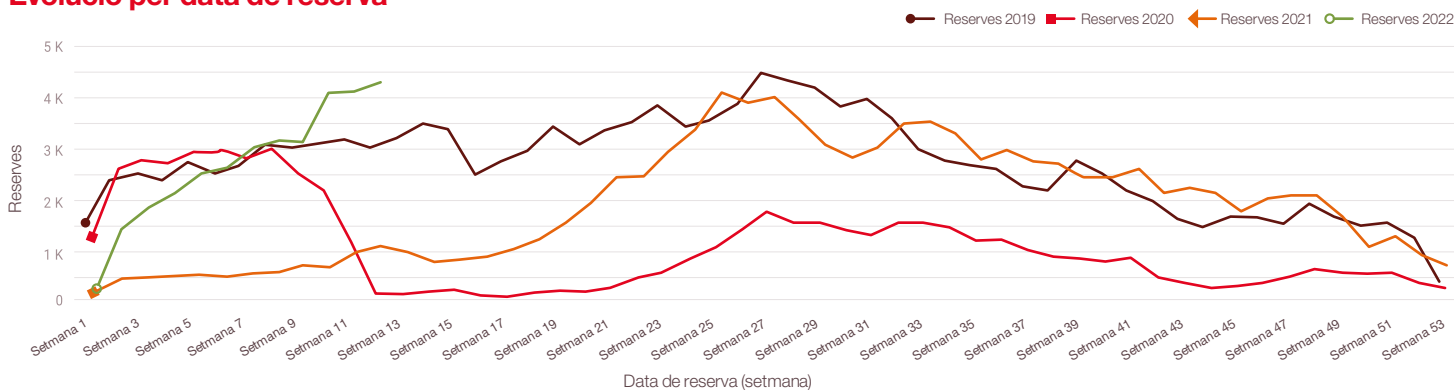


3. Activitat hotelera

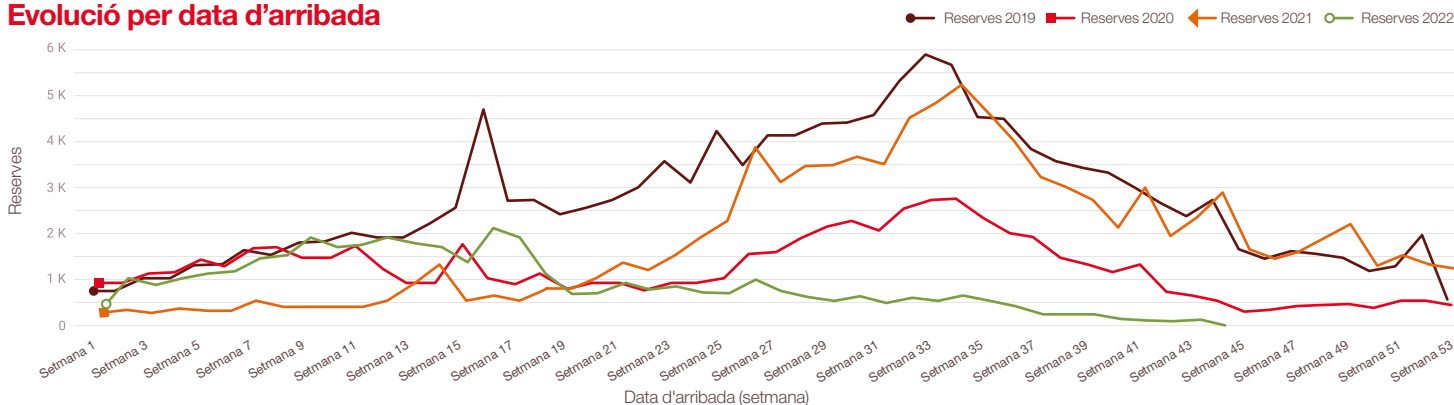
Dades de reserves i cancel·lacions hoteleres que ens mostren setmana rere setmana com es desenvoluparà la temporada.

3.1. Reserves i cancel·lacions hoteleres (2022 vs. 2021 vs. 2020 vs. 2019)

Evolució per data de reserva



Evolució per data d'arribada



Font: InsightsX for Destinations (març 2022)

3.2. Ràtio de cancel·lacions 2022

Global
21,18%

vs. 2021
-17,1%

vs. 2020
-54,1%

vs. 2019
+0,1%

Font: InsightsX for Destinations (març 2022)

3.3. Antelació reserva 2022

	Any/Antelació reserva (dies)				Any/Antelació reserva (dies)				
	2019	2020	2021	2022	2019	2020	2021	2022	
Gen	30	35	21	21	Jul	55	76	30	-
Feb	33	37	32	21	Ago	56	70	36	-
Mar	36	52	29	20	Set	61	76	34	-
Abr	44	92	48	-	Oct	52	73	30	-
Mai	52	129	40	-	Nov	41	42	17	-
Jun	54	119	29	-	Des	43	36	29	-

4. Els viatges dels neerlandesos

Enquesta d'intenció de viatge dels neerlandesos per aquest estiu.

4.1. El turista holandès



68% farà vacances d'una setmana o més
(vs. 61% al 2021)



Home jove amb estudis superiors



51% farà vacances a l'estranger

4.2. Vacances a l'estranger

Destinació



19% Espanya
12% França
9% Grècia

Mitjà de transport



53% avió
36% cotxe

Allotjament



44% hotel
15% càmping
14% apartament

Període de vacances



29% juliol
26% agost

Activitats



42% gastronomia
39% turisme urbà
32% visita atractius
31% sol i platja

7 de cada 10 encara no han reservat
(ho faran probablement durant la primavera)

4.3. Vacances a Catalunya

Gairebé el 30% dels turistes que han escollit la destinació Espanya passaran les seves vacances a Catalunya.

Mitjà de transport



45% cotxe
42% avió
11% altres

Allotjament



50% hotel
21% càmping
15% bungalou
10% apartament
6% d'altres

Període de vacances



23% juny
35% juliol
25% agost
11% setembre
6% d'altres

Activitats



47% turisme urbà
44% gastronomia
42% sol i platja
29% descans
22% d'altres

Grup de viatge



52% parella/amic

Fonts d'informació



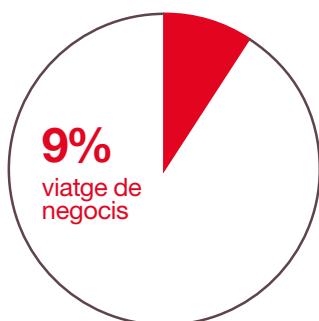
29% familiars i amics
25% webs dels allotjaments
24% ANWB
20% AAVV / TTOO

Gairebé el 40% ja han reservat la seva estada
(els que encara no han reservat acostumen a fer-ho els mesos de febrer-març).

5. Turisme de reunions. Mercat neerlandès

A partir de les dades de vols que ens proporciona la plataforma Forwardkeys, analitzem el perfil del turista de reunions neerlandès.

5.1. Distribució dels viatgers



El 9% dels turistes neerlandesos (5.175 pax) que ha viatjat entre mitjans de març de 2021 i la primera setmana de març de 2022 ho ha fet per motius de negocis.

Gairebé la totalitat d'aquests turistes han emprat una agència de viatges especialitzada.

Font: Forwardkeys

5.3. Característiques del viatge



Mitjana grup de viatge



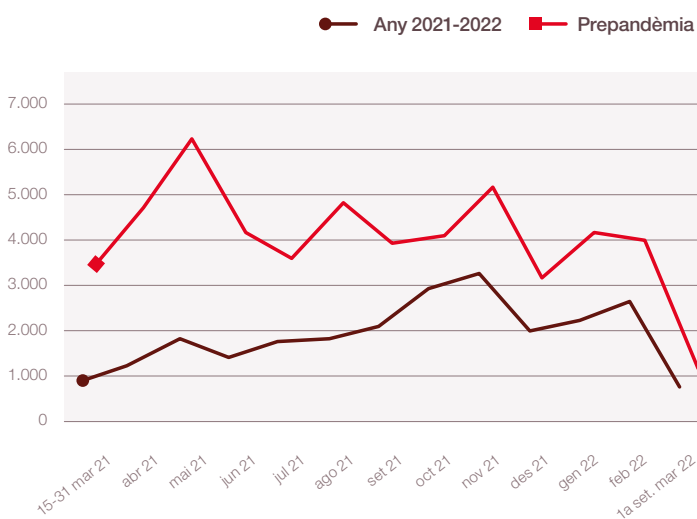
Mitjana de l'estada



Antelació de la reserva

Font: Forwardkeys

5.2. Distribució de les pernoctacions



Font: Forwardkeys

5.4. Top 10 Agències de viatges

- 01 TRAVIX NEDERLAND BV
- 02 OTRAVO BV
- 03 TUI NEDERLAND NV
- 04 VACACIONES EDREAMS SL
- 05 AIRTRADE HOLLAND BV
- 06 OVACATIONSPOT SL
- 07 BCD TRAVEL NEDERLAND BV
- 08 CW NEDERLAND BV
- 09 GBT III BV
- 10 SCHIPHOL TRAVEL BV

Principals agències de viatges tant de vols vacacionals com de vols de reunions. Dades del 15/03/2021 al 13/03/2022

Font: Forwardkeys

6. Viatges sostenibles

Analitzem l'estudi *Sustainability in Air Travel* per conèixer la conscienciació envers els viatges sostenibles dels mercats del Regne Unit, Alemanya, Austràlia i Corea del Sud.

La sensibilitat cap a la sostenibilitat s'ha incrementat després de la pandèmia. Comunicar els nostres valors sostenibles ja que els turistes ho tenen en compte a l'hora de triar la destinació.

6.1. Sensibilitat

Mercats més sensibilitzats amb la sostenibilitat a l'hora de viatjar:



6.2. Criteris a l'hora de viatjar



Destinacions menys concorregudes o populars



Despesa en empreses locals o en productes locals



Experiències autèntiques que siguin representatives de la cultura local



Allotjaments ecològics



Cerca d'ofertes de viatges sostenibles



Reserva de vols amb menors emissions de CO2



Compensació de la petjada de carboni de les vacances

6.3. Percepcions envers el sector

No hi ha prou opcions de viatges sostenibles

Les opcions de viatges sostenibles comporten costos més elevats

A l'hora de seleccionar vols, el preu és més important per a mi que la sostenibilitat

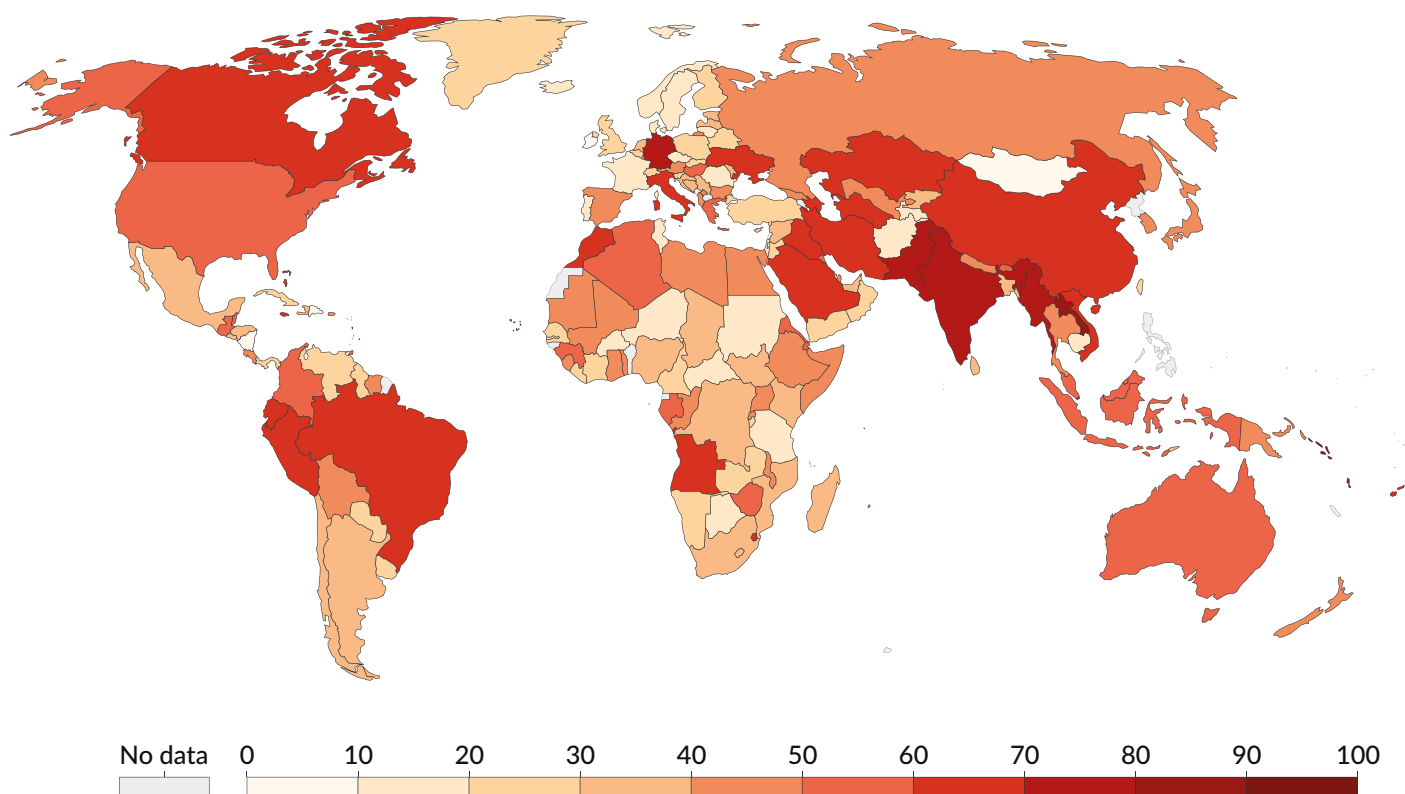
El client voldria viatjar de manera més sostenible, però no sap com fer-ho



7. Mesures vigents

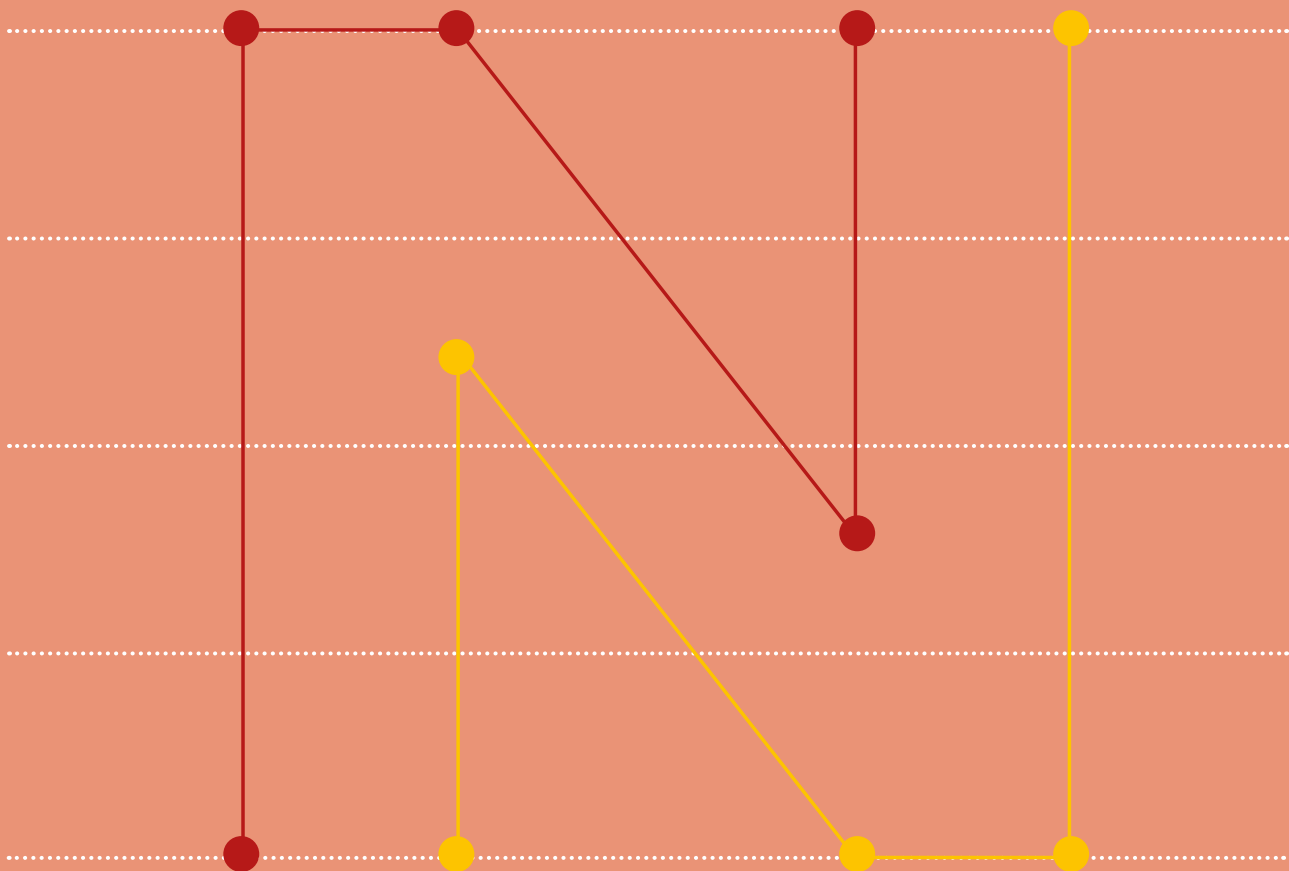
La reobertura i lliure circulació per la UE està condicionada a les mesures vigents a cada país, incloses les relatives a quarantenes, proves per als viatges i certificat covid digital. La informació actualitzada es troba al [web oficial de la Unió Europea](#). També trobareu informació en aquest [enllaç](#) de la IATA.

7.1. Mapa de restriccions



Les restriccions s'han mesurat a partir de 9 indicadors que inclouen tancaments d'escoles, llocs de treball i prohibicions de viatjar, en un valor de 0 a 100 (100 és valor més restrictiu). Si hi ha variacions polítiques en l'àmbit subnacional, l'índex mostra sempre el valor de la regió més restrictiva.

Font: Our World in Data. Data de consulta: 23/03/2022. [Enllaç a la pàgina One World in Data](#) des d'on es pot consultar el gràfic en taula numèrica.



act.gencat.cat
catalunya.com